


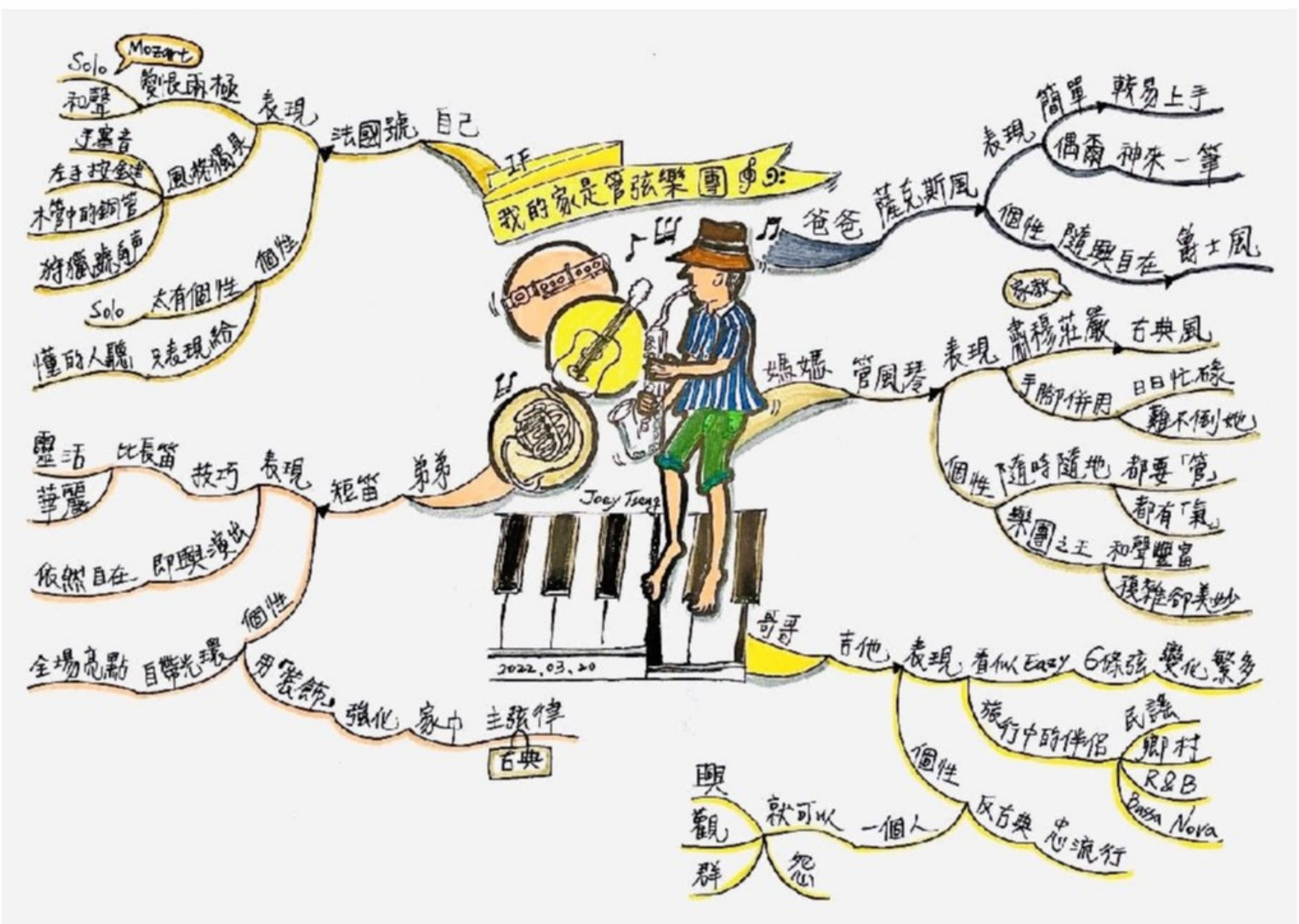


第1張 封面

設計主題封面(名稱與插畫),
展現創意。

ps. 可創作兩張封面





第2張 心智圖



保留標題與作者。

寫上報紙日期與版序

用螢光筆畫出優美句子。


繪製相關圖片、邊框或表格整理。

畫上橫線，寫下至少 50 字心得

(如：你學到的知識、感想或摘錄佳句成語)。

前一張紙背面貼文章剪報 + 配圖。

面對通膨，政府應有的解決方案？

成功解決通膨方案	
荷蘭	透過內需調整、特色工業成長、財政緊縮、修改社會福利、穩定幣值等 方式，改變出口型進口，以平衡通膨
中華民國	推動「七通假(以工資假、利率假等)」，將製造業產物、重工業、基礎 建設等科技工業，中華民族的經濟起飛點
守序社	守序社內閉鎖管理，以大量進口當地石油、煤炭、糧食等，以高世界 為最廉價的經濟體之一。
美國 領導	透過升息加升息，根據各國央行、降息，並控制金融流動
美國 聯準會	

對抗通膨，政府的積極政策也是很重要的。通膨不會因為時間而消失，所以政府應該也要進行預防。

- 通膨的預防及解決方法有幾個
- 中央升息：央行一升息，存款利息增加，銀行也會因存款增加而增加以獲利而減少
- 預防有關係，可以透過用重工業方式，修改社會福利等，進行調整



第3張 剪報內容 至少12張



保留標題與作者。

寫上報紙日期與版序

用螢光筆畫出優美句子。

繪製相關圖片、邊框或表格整理。

畫上橫線，寫下至少 50 字心得

(如：你學到的知識、感想或摘錄佳句成語)。

前一張紙背面貼文章剪報 + 配圖。



第3張 剪報內容 至少12張



保留標題與作者。

寫上報紙日期與版序

用螢光筆畫出優美句子。

繪製相關圖片、邊框或表格整理。

畫上橫線，寫下至少 50 字心得

(如：你學到的知識、感想或摘錄佳句成語)。

前一張紙背面貼文章剪報 + 配圖。

第3張 剪報內容 至少12張

撰寫整個寒假作業的感想，畫上橫線（不可以少於 100 字）。

分享一個你最喜歡的剪報內容，並說明原因。

第13張 總結頁(最後)

13